



HYOGO POLICE

警察庁鑑識技術研究会 犯罪鑑識官内賞 受賞

微物（繊維片）採取キット



採取範囲が広い!

片手がすっぽり、1回で採取できます。ウレタンスポンジの上で採取することで、指の側面に近いところまで採取できます。

汚染防止!


保護フィルムは粘着シートにぴったり密着します。さらに保護フィルムを折り返し封緘することで、採取後の汚染の心配がありません。

そのまま観察!

保護フィルムも台紙も透明のため、顕微鏡でそのまま観察でき、繊維の検索が容易にできます。

簡単分析!

保護フィルムは薄いため、目的の繊維片だけを容易に切り出せます。取り出した繊維片に粘着剤はほぼ付いてきません。



<使用上の注意>

- 気温 -15℃～+50℃までの環境下でご使用ください。
- 直射日光の当たる場所には保管しないでください。
- 灯油、ガソリンなどに接すると溶解する可能性があります。


兵庫県警察本部刑事部鑑識課共同開発業者

【発売元】CS 株式会社シーエスサービス

〒650-0033 神戸市中央区江戸町95番地 井門神戸ビル

TEL:078-392-1635 / FAX:078-392-2044


1 粘着シートをスポンジの上に置く



6 手をはずし、保護フィルムを完全に戻す



2 シートの保護フィルムをはがす



7 保護フィルムのあまりを折り返す



3 手を粘着面に押し付けて、採取



8 封緘シールで封緘する



4 保護フィルムを戻して…



9 封緘シールとシートの上に押印する



5 裏返し、採取部の輪郭をなぞる



10 袋に入れて立証措置をし、鑑定委託

